

Comment accepter vos attributions en ligne

Guide de démarrage rapide destiné aux titulaires d'un plan d'actionnariat



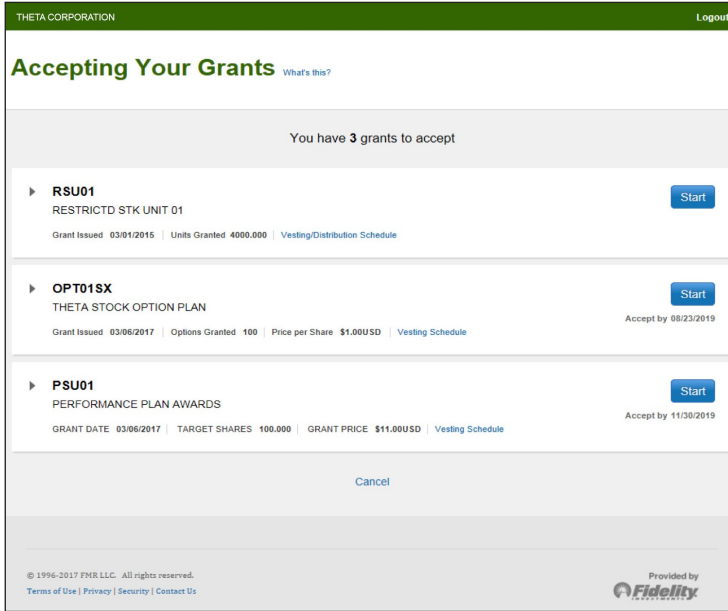
Pour accepter ses attributions en ligne, il suffit de suivre les étapes suivantes :

1. Accédez à **NetBenefits.com** et cliquez sur l'onglet « *Outside U.S. Employees* » (*Employés résidant hors des États-Unis*) pour vous connecter.
2. Si vous êtes un nouvel utilisateur de NetBenefits, vous devez vous inscrire en tant que tel.

The screenshot displays the 'Stock Plans' section of a user's account. At the top, there are navigation tabs: Summary, Plan & Grant Documents, Agreements / Instructions, Statements / Records, and Tools & Learning. Below this, the 'Total Stock Plan Value' is shown as \$46,714.00, and the 'THETA CORP' value is \$257.10. A table shows the 'TOTAL GRANT VALUE' as \$46,714.00 and the 'INDIVIDUAL' account value as \$45,275.11. Under the 'Your Grants' section, a grant for 'THETA SOP PLAN' is listed, granted on 12/07/2016, with 1,000,000 options. A 'Begin Acceptance' button is highlighted with a green circle and a green arrow pointing to it from the text on the right.

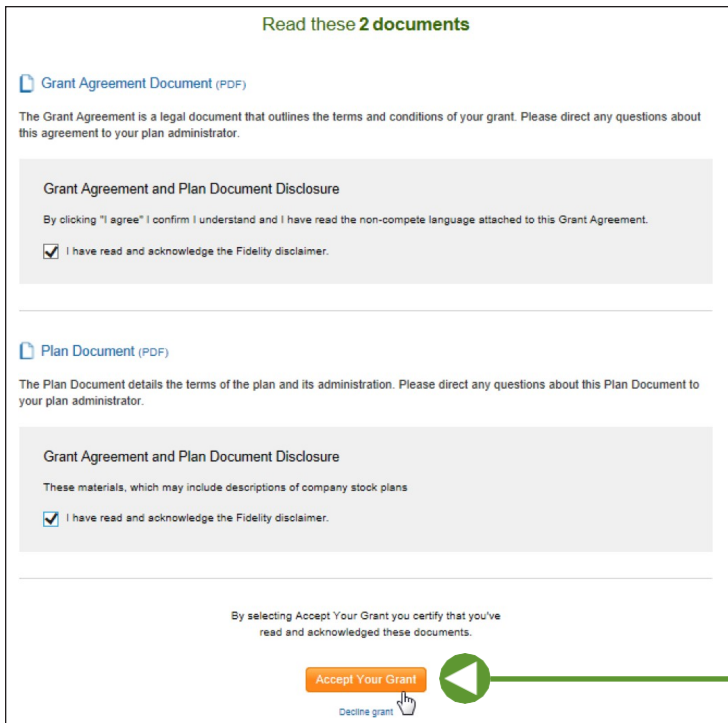
La capture d'écran est fournie à titre d'illustration.

3. Sur la page des Plans d'actionnariat, faites défiler jusqu'à « *Your Grants* » (*Vos attributions*) et cliquez sur « *Begin Acceptance* » (*Commencez le processus d'acceptation*).



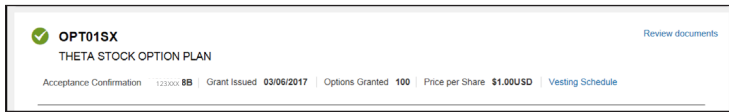
4. Sur la page « *Accepting Your Grants* » Comment accepter vos attributions ? figurent toutes les attributions attendant d'être acceptées. En cas d'attribution spécifique, cliquez sur le bouton « *Start* » (*Commencer*) pour consulter chaque document d'attribution.

La capture d'écran est fournie à titre d'illustration.



5. Avant d'accepter votre attribution, veuillez consulter la convention d'attribution et tout autre document lié au plan d'actionnariat. Si votre plan d'actionnariat vous demande une confirmation, veuillez cocher les cases pertinentes et sélectionner « *Accept Your Grant* » (*Accepter votre attribution*).

La capture d'écran est fournie à titre d'illustration.



La capture d'écran est fournie à titre d'illustration.



6. Veuillez noter votre numéro de confirmation sur la page de confirmation.

Vous avez terminé le processus d'acceptation de votre attribution. Si vous avez d'autres attributions nécessitant d'être acceptées, veuillez répéter les Étapes 4 à 6.

Pour obtenir de l'aide supplémentaire, contactez un représentant de Fidelity Stock Plan Services. Les instructions d'appel sont consultables sur [Fidelity.com/globalcall](https://www.fidelity.com/globalcall).

Fidelity Stock Plan Services, LLC fournit des services de tenue de dossiers et/ou d'administration relatifs au plan de rémunération en actions de votre société, en plus de ceux assurés par votre société et ses prestataires de services concernant le plan.

Fidelity Stock Plan Services, LLC
INTL-OGA-0620

© 2020 FMR LLC. Tous droits réservés.