

在线接受您的授予

股票计划参与者快速入门指南



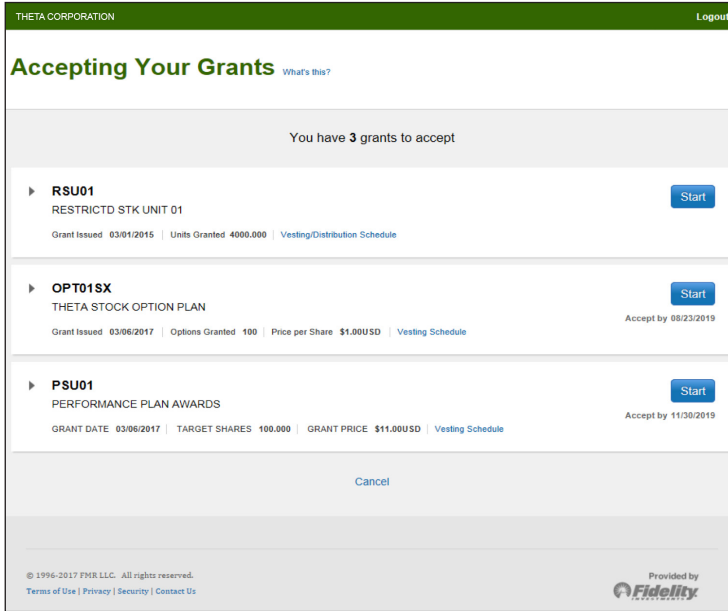
要在线接受您的授予, 请按照以下简单的步骤操作:

1. 将 **NetBenefits.com** 输入浏览器地址栏, 并点击 *Outside U.S. Employees (美国以外的雇员)* 选项卡。
2. 如果您是新用户, 您需要完成新用户注册并开立您的股票计划账户。
请注意, 如果您的账户尚未开立, 您将无法在线接受您的授予。您将需要输入您的:
 - 参与者识别码(由 Fidelity Stock Plan Services 提供)
 - 员工 ID(由您的雇主提供)
 - 出生日期
3. 创建用户名、密码和安全问题。点击 *Submit (提交)*, 然后 *Log In (登录)*。
4. 要开立您的股票计划账户, 点击 *Get Started (开始)* 按钮, 并按照提示完成在线账户开立过程。
5. 返回到 Log In (登录) 页面, 输入用户名和密码, 然后点击 *Log In (登录)*。

The screenshot displays the 'Stock Plans' dashboard. At the top, there are navigation tabs: Summary, Plan & Grant Documents, Agreements / Instructions, Statements / Records, and Tools & Learning. Below the tabs, the 'Total Stock Plan Value' is shown as \$46,714.00, and 'THETA CORP' stock is valued at \$257.10. A table shows 'TOTAL GRANT VALUE' at \$46,714.00 and 'INDIVIDUAL' value at \$45,275.11. Under 'Your Grants', a grant for 'THETA SOP PLAN' is listed as 'Granted on 12/07/2016' with '1,000,000 options' and '\$1.00 USD per share'. A 'Begin Acceptance' button is visible next to the grant details.

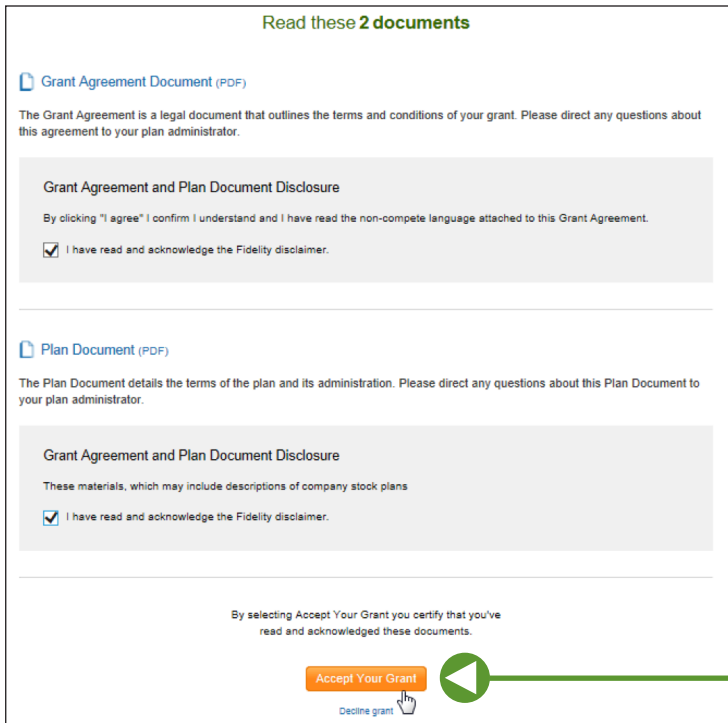
屏幕截图仅供说明用途。

6. 在 Stock Plans (股票计划) 页面, 按计划向下滚动至 Your Grants (您的授予), 然后点击 *Begin Acceptance (开始接受)*。



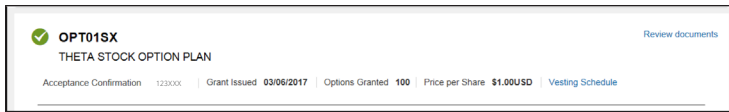
7. 在 Accepting Your Grants (接受您的授予) 页面, 您将看到所有等待接受的授予。针对某一项特定的授予, 点击 *Start* (开始) 按钮, 以审阅每个授予文件。

屏幕截图仅供说明用途。



8. 在接受您的授予之前, 请查看 Grant Agreement (授予协议) 和任何计划文档。如果您的计划需要确认, 请勾选该方框, 然后选择 *Accept Your Grant* (接受您的授予) 以继续。

屏幕截图仅供说明用途。



屏幕截图仅供说明用途。



9. 在确认页面, 请记下您的确认编码, 然后打印此页面供您存档之用。

现在, 您已经完成接受授予的步骤。如果您有更多授予需要接受, 请重复步骤 7 至 9。

**要获得更多帮助, 请联系 Fidelity Stock Plan Services 代表。
可以在 [Fidelity.com/globalcall](https://www.fidelity.com/globalcall) 查看呼叫说明。**