



交易您的股票计划账户中的股票



按照下列步骤下单出售您的公司股票。*

在您下单之前

我们建议您向 Fidelity 确定关于您希望如何接收未来收益的指示。这一流程需要约四至七天的时间。因此, 在进行任何未来股票出售之前事先完成这一步骤, 将为您节省时间。

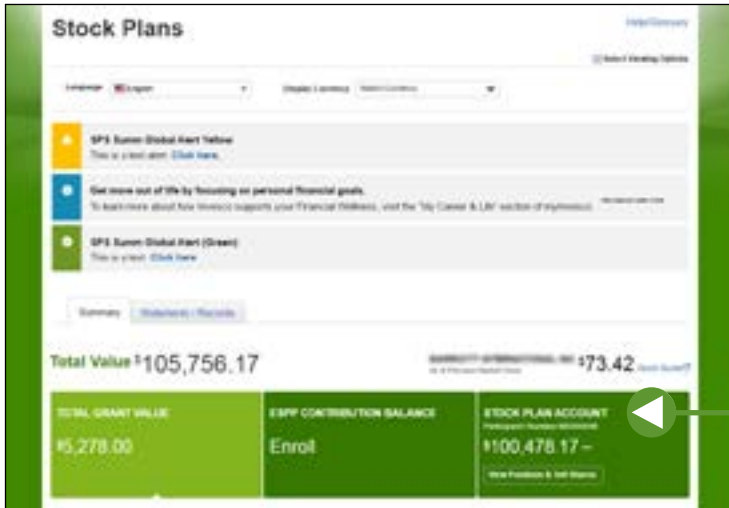
[点击此处](#)再次查看指示。

下单出售股票

The screenshot shows the Fidelity NetBenefits Benefits Center login page. At the top, it says 'Fidelity NetBenefits Benefits Center' and 'Presented by Fidelity'. Below that is a 'Welcome!' message. The 'Log In' section has two buttons: 'U.S. Employees' and 'Outside U.S. Employees'. Below these are input fields for 'Username' and 'Password', and a 'Log In' button. A green arrow points to the 'Log In' button.

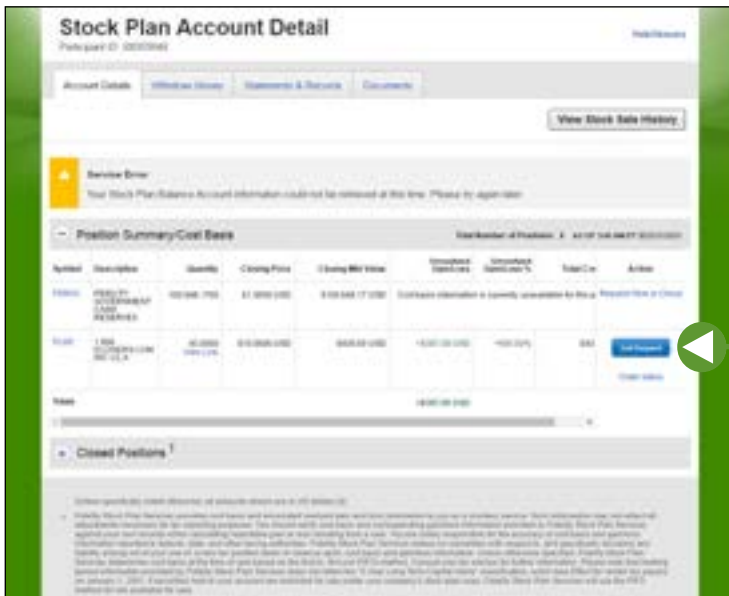
1. 转到 **NetBenefits.com** 进行登录。

注: 股票的出售顺序按照先进先出 ("FIFO") 的原则 (即时间最久的股票最先卖出), 除非在结算之前您明确指定将要出售的股票。



2.在主页上点击股票计划账户。

屏幕截图仅供说明用途。



3.在股票计划账户详情页面上,选择位于屏幕右侧的卖出申请。

屏幕截图仅供说明用途。

注:只有整数股票会从每手中出空。零星股票可继续保留或是与其他零星股票整合形成整数股票。

THETA.COM STOCK

\$816.11 USD [-] Div 0.95 11 x 0
Vol 215,211 x 0
0

AG OF 4:00 PM ET SEP270916

Sell Shares

How Many?

Enter Quantity ▾

12 Shares

How do you want to Sell?

Market ▾

This is usually the quickest way to cash out. Your shares will be sold at the next available price.

4. 填写数量和订单类型。

注:您的公司股票代码将会自动填充至代码区域中。

参阅[了解交易语言](#)页面, 以获取实用信息。

数量:您想要出售的股票数量。出售的股票数量必须为整数。

代码:您的公司股票交易代码将会自动填充。

类型:将用于该交易的方法。

有效时间:您希望为该交易设置的时限。

款项转账:您可以选择将出售收益留在您的股票计划账户中, 或是将收益转账到其他地方。

选择特定股票:出于税务目的, 您可以选择卖出特定的股票或“股票手数”。勾选此方框, 以转至相应页面。

Estimated Value

\$29.85 USD

How do you want your money?

Keep as cash in this account

Transfer to your bank after the shares are sold.

Preview Order

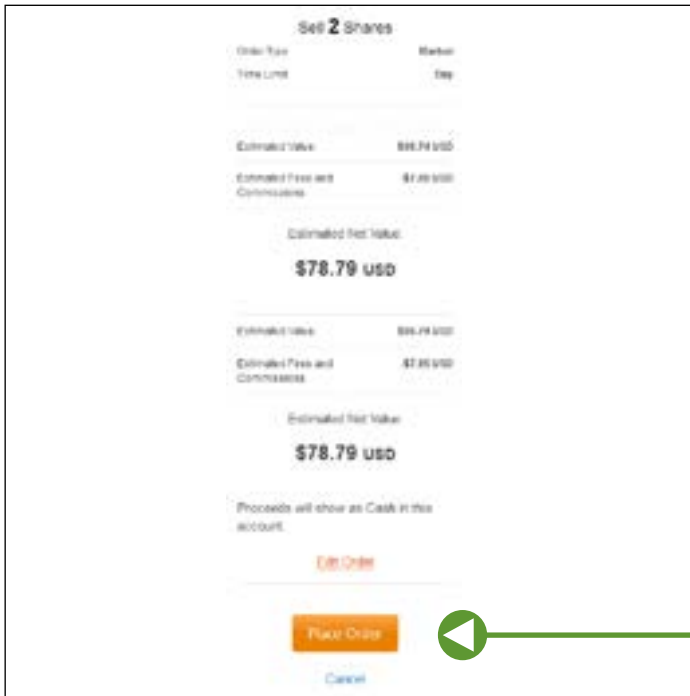
Cancel

Note: This order is system-managed, not trader-managed. It conforms to the terms of the participant trust.

5. 收益选项将根据您所选择的订单类型而转至可选择状态。

屏幕截图仅供说明用途。

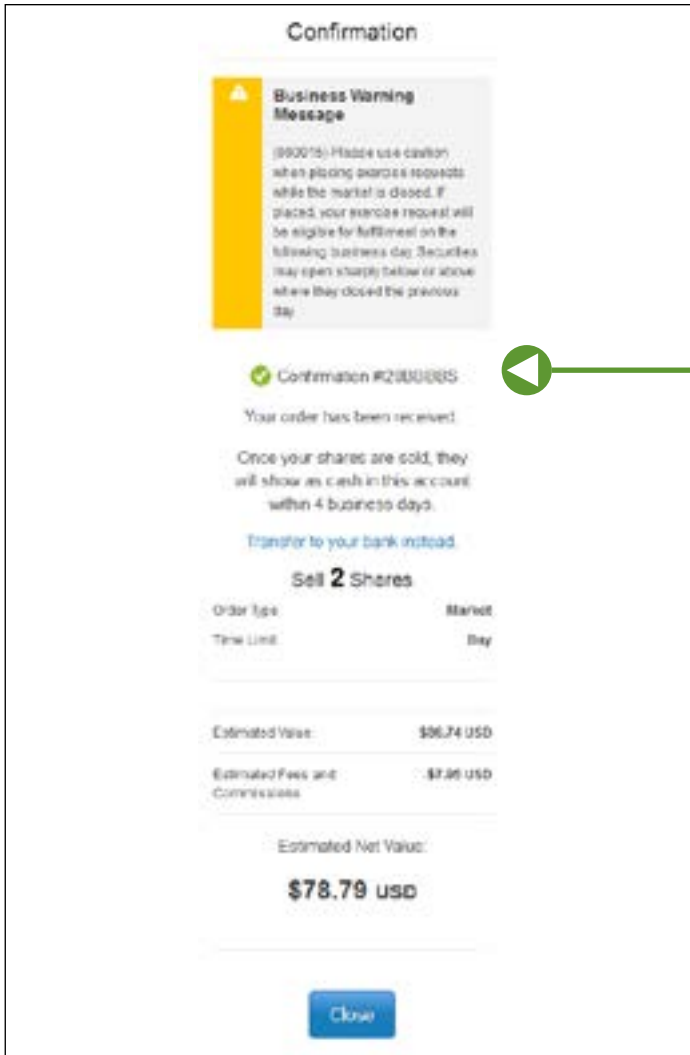
注:只有整数股票会从每手中出空。零星股票可继续保留或是与其他零星股票整合形成整数股票。



6.检查信息并点击提交订单。

屏幕截图仅供说明用途。

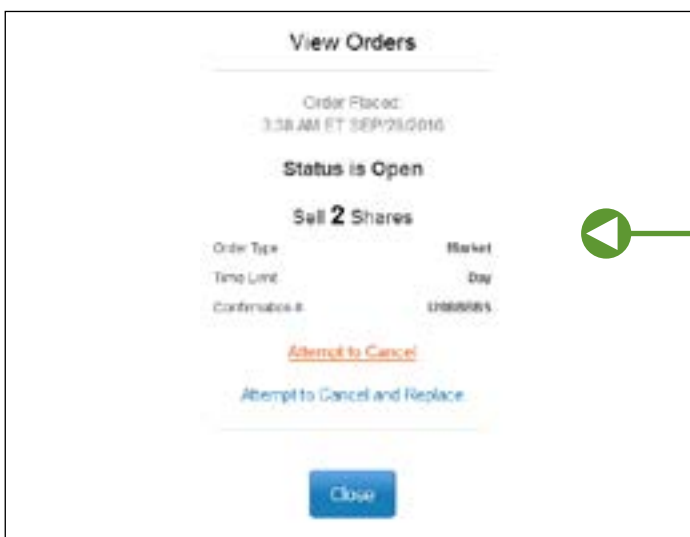
注：只有整数股票会从每手中出空。零星股票可继续保留或是与其他零星股票整合形成整数股票。



7. 此时将会显示一个确认号, 以确认您的交易已被接受。

请记录该确认号, 以便日后需要时作参考之用。

注: 您的交易结算需要两个工作日的时间。收益将在此之后生成, 且可能需要**额外的**五至七天时间进行处理。



8. 登录 **NetBenefits.com** 并查看结算期间的订单状态。

了解股票交易的语言

一手指的是您在一笔交易中买进的股票数量。例如,若您在一年内数次购买同一支股票,则您买进了多手。

仓位指的是您在您的账户中持有的某家特定公司的股票。例如,若您在您的账户内持有两家不同公司的股票,则您有“两个仓位”。



交易订单类型

市价——市价订单指示 Fidelity 以下一个可用价格为您的账户买进或卖出证券。市价订单仅在当日内有效,并且只要在证券交易活跃且市场条件允许的情况下,通常会导致及时买进或卖出所有涉及的股票份额、期权合约或债券。在某种意义上,市价订单能够保证实际买进或卖出,但无法保证具体的价格。†

限价——当您下了一个限价买进订单时,股票只可以在等于或低于您的限定价格时买进,绝对不会在高于限价时买进。限价卖出订单设置一个最低卖出价格,这意味着绝对不会在低于这一价格时卖出;但是可能会在更高的价格上卖出。可以这么说,限价订单能够保证一个价格,但无法保证市场会实际成交您的订单。

您可以提交仅在填写当天有效的限价订单(一日订单),您也可以提交持续到成交或您取消为止的限价订单[开放式订单或取消前有效(GTC)订单]。

停止订单——停止订单通常被用来保护一定的利润,或防止在证券价格的变化对您不利时造成进一步的损失。停止订单还可以用来在达到特定价格阈值时在证券中建一个仓位,或是用来结束一个空头仓位。并非所有证券或交易期间(开市前和开市后)都能够提交停止订单。



交易时限

您可以通过选择下列其中一种有效时间类型来对一个股票交易订单设置一个时限:

日——这一限制的默认失效时间为东部时间(ET)下午 4:00。您可以在以下范围内选择您自己的订单失效时间:东部时间上午 10:00 至东部时间下午 4:00,每 30 分钟递增(例如,上午 10:00,上午 10:30,上午 11:00 等)。若截至您已选择的失效时间为止,您的订单的全部或部分未能成交,则您的订单将被取消。

取消前有效(GTC)——对于在 Fidelity.com 上所下的订单,这一限制的默认订单失效日期为自订单填写日期起第 180 个日历日的东部时间下午 4:00。您可以选择您自己的订单失效日期和/或时间,上限为订单填写日期起 180 个日历日。若截至您已选择的失效日期和/或时间为止,您的订单的全部或部分未能成交,则您的订单的任何未成交部分将被取消。

全部成交否则取消——要求订单立即全部成交否则取消。全部成交否则取消仅在非常特殊的情况下使用。若您未能充分理解如何使用全部成交否则取消,请在对订单设置这一限制之前与 Fidelity 代表沟通。

即时成交否则取消——要求经纪人以您指定的限价立即填写一个出价或报价。订单可能全部或部分成交。订单中没有立即完成的部分均将被取消。

如需获得更多帮助,请致电联系 Fidelity Stock Plan Services 代表。在当地时间星期一到星期五早上 8:00 到晚上 8:00 (不包括纽约证券交易所的假日,耶稣受难日除外),代表可提供协助。可以在 [Fidelity.com/globalcall](https://www.fidelity.com/globalcall) 查看呼叫说明。

控制与受限制证券必须依据证券交易委员会 (SEC) 条例第 144 条的要求进行出售。在出售前,必须符合额外的文件、批准和条件要求,这可能会限制您在特定时间进行出售的能力。股市动荡起伏,可能会随着公司、行业、政治、监管、市场或经济等发展因素剧烈波动。**股票投资存在风险,包括损失本金。**

*确认您的计划文件中是否有任何条款要求您持有您的股票满一定的期限。

†为了维护一个公平有序的市场,由于股市开盘时间为东部时间上午 9:30,大部分市场中心通常不接受东部时间 (ET) 上午 9:28 之后对可执行的市场订单提出的取消申请。Fidelity 在东部时间上午 9:28 至上午 9:30 之间接受取消申请,并不表示其能确保订单得以取消。所有的订单取消申请按尽最大努力的原则进行处理。

系统可用性与响应时间可能受到市场情况的限制。

交易可能会产生费用。

您可以在股市开盘时或收盘后下订单。但是,在股市收盘后所下的订单将在股市重新开盘后受到现有市场情况的限制,除非交易是在延长的时段内进行的。

FIDELITY STOCK PLAN SERVICES, LLC

© 2017 FMR LLC.保留所有权利。