



Negoziazione di azioni nell'account Stock Plan



Segua i passi qui di seguito per mettere in vendita le azioni della sua società.*

Prima di mettere in vendita

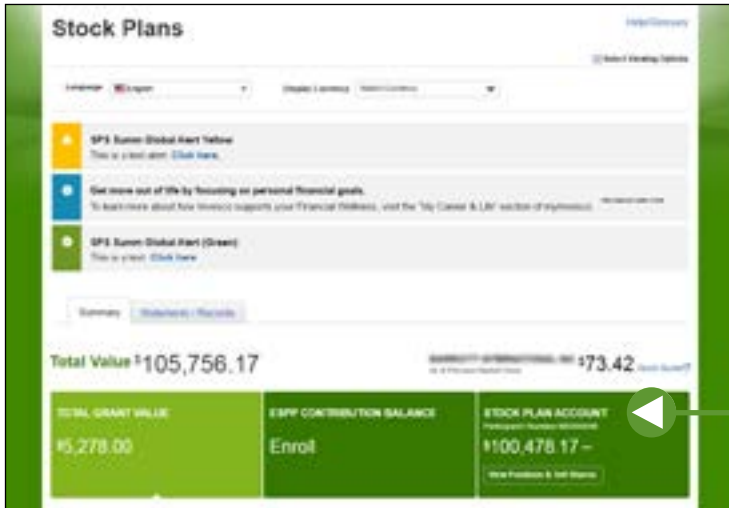
La invitiamo a fornire a Fidelity istruzioni sulla modalità con la quale desidera ricevere i suoi incassi futuri. Questo processo richiede dai quattro ai sette giorni; avviarlo in previsione di eventuali vendite future di quote le farà risparmiare tempo prezioso. **Fare clic qui** per esaminare le istruzioni.

Vendita di quote

The screenshot shows the Fidelity NetBenefits Benefits Center login page. At the top, there is a 'Welcome!' message and a 'Log In' section with two tabs: 'U.S. Employers' and 'Outside U.S. Employers'. Below the tabs, there are input fields for 'Username' and 'Password', and a 'Log In' button. A green arrow points to the 'Log In' button.

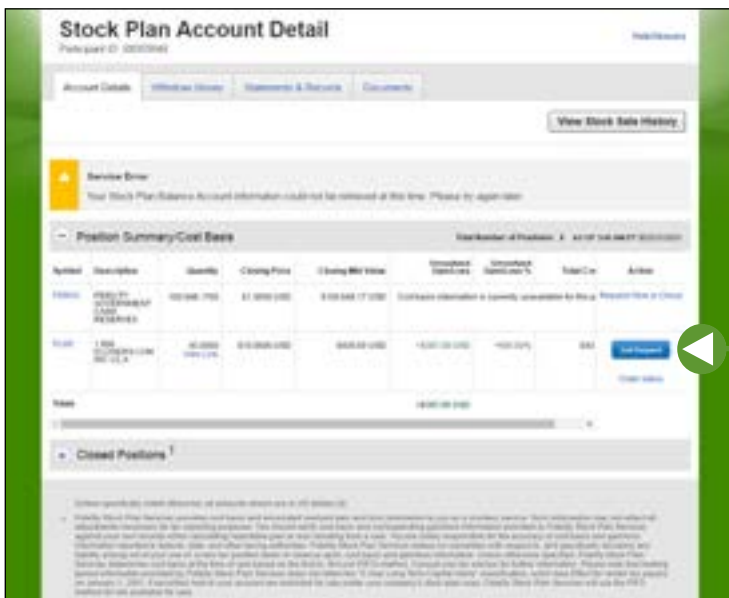
1. Andare su **NetBenefits.com** per effettuare il log in.

Nota: Le azioni vengono vendute secondo il principio FIFO (first-in, first-out; vendendo per prima le azioni più vecchie) a meno che, *prima della regolazione*, non si identifichino specificatamente le azioni da vendere.



2. Dalla home page, fare clic su *Account Stock Plan*.

Le istantanee sono fornite solo a scopo illustrativo.



3. Sulla Pagina di *dettaglio dell'account Stock Plan*, selezionare *Richiesta di vendita* sul lato destro dello schermo.

Le istantanee sono fornite solo a scopo illustrativo.

Nota: Da ciascun lotto verranno prese solo le azioni intere. Le azioni frazionate possono essere detenute o unite ad altre azioni per ottenere un'azione intera.

THETA.COM STOCK

\$816.11 USD [-] Day: 816.11 x 0
Ask: 215,211 x 0
Vol: 0

+16.85 (+2.12%)

AS OF 4:00 PM ET SEP272016

Sell Shares

How Many?

Enter Quantity ▾

12 Shares

How do you want to Sell?

Market ▾

This is usually the quickest way to cash out. Your shares will be sold at the next available price.

4. Inserire la quantità e il tipo di ordine.

Nota: Il simbolo della quota societaria apparirà automaticamente nel campo *Simbolo*.

Per informazioni utili vedere la pagina **Comprendere il linguaggio della negoziazione.**

Quantità: L'ammontare delle azioni da vendere. Espresso solo in azioni intere.

Simbolo: Il simbolo delle quote della società apparirà automaticamente.

Tipo: Il metodo usato per la negoziazione.

Ora vigente: Il limite temporale da dare alla negoziazione.

Trasferimento di denaro: Si può scegliere di mantenere gli incassi della vendita nell'account stock plan o di trasferirli.

Scelta di azioni specifiche: Ai fini fiscali si può scegliere di vendere delle azioni specifiche o "lotti". Spuntare questa casella per passare a tale pagina.

Estimated Value

\$29.85 USD

How do you want your money?

Keep as cash in this account

Transfer to your bank after the shares are sold.

Preview Order

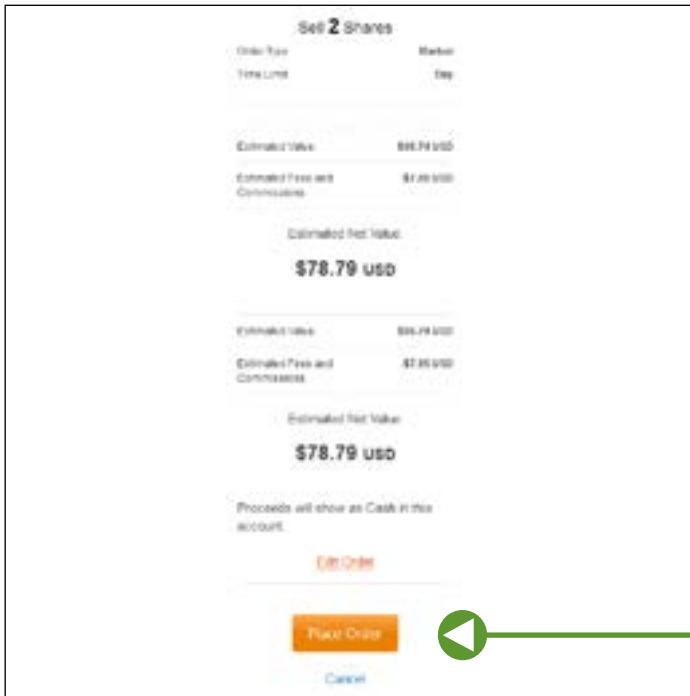
Cancel

Note: This order is system-managed and order-matched. It conforms to the terms of the participant trust.

5. Le opzioni relative agli incassi saranno disponibili in base al tipo di ordine selezionato.

Le istantanee sono fornite solo a scopo illustrativo.

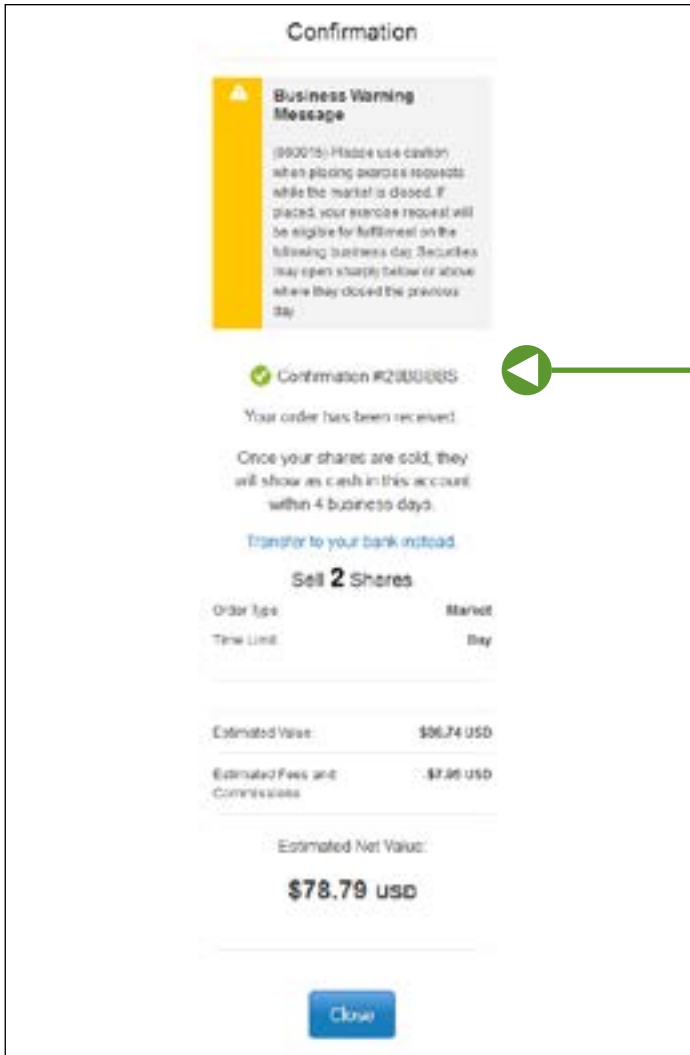
Nota: Da ciascun lotto verranno prese solo le azioni intere. Le azioni frazionate possono essere detenute o unite ad altre azioni per ottenere un'azione intera.



6. Rivedere le informazioni e fare clic su *Effettua ordine*.

Le istantanee sono fornite solo a scopo illustrativo.

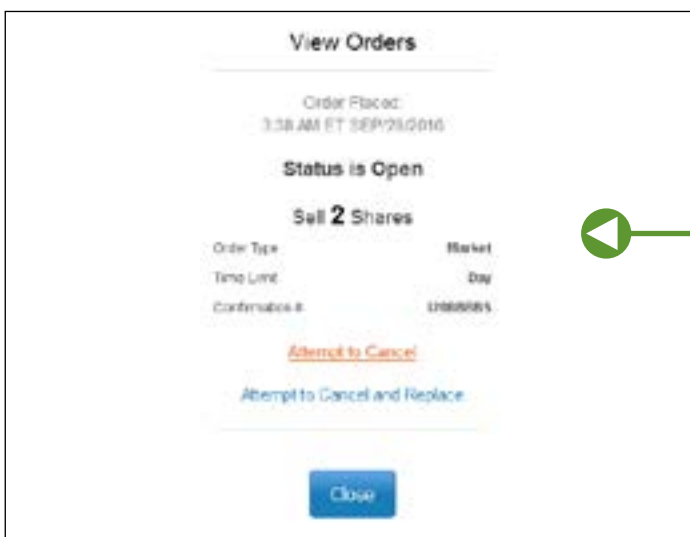
Nota: Da ciascun lotto verranno prese solo le azioni intere. Le azioni frazionate possono essere detenute o unite ad altre azioni per ottenere un'azione intera.



7. Apparirà un numero di conferma che informa dell'avvenuta accettazione della transazione.

Prendere nota del numero di conferma come riferimento futuro, qualora si rendesse necessario.

Nota: Saranno necessari due giorni lavorativi per regolare la transazione. Gli incassi saranno disponibili subito dopo e l'elaborazione potrebbe richiedere **fino a sette** ulteriori giorni.



8. Accedere a **NetBenefits.com** e visualizzare lo stato dell'ordine in fase di regolazione.

Le istantanee sono fornite solo a scopo illustrativo.

Comprendere il linguaggio della negoziazione di quote

Il **lotto** dipende dal numero di azioni acquistate in una transazione. Se, per esempio, si è acquistata la stessa quota diverse volte durante l'anno, si saranno acquistati lotti multipli.

Le posizioni si riferiscono alla quota detenuta nell'account riguardo una determinata società. Se, per esempio, nello stesso account si detengono quote in due società diverse, si hanno "due posizioni".



Tipi di ordini di negoziazione

Mercato — Un *ordine di mercato* dà istruzioni a Fidelity di comprare o vendere tutti i titoli sul conto al prossimo prezzo disponibile. Un ordine di mercato resta effettivo solo in quel giorno e di solito risulta nell'acquisto o vendita rapidi di tutta la quota azionaria, dei contratti di opzione o delle obbligazioni in questione, a condizione che il titolo sia attivamente negoziato e che le condizioni di mercato lo consentano. In un certo senso, un ordine di mercato garantisce l'acquisto o vendita effettivi, ma non il prezzo specifico.[†]

Limite — Quando si effettua un *ordine limite per l'acquisto*, la quota può essere acquistata al di sotto o al prezzo limite, ma mai al di sopra. Un *ordine limite alla vendita* fissa un prezzo minimo per la vendita, che significa che la vendita non avverrà mai al di sotto di quel prezzo; tuttavia, potrebbe avvenire ad un prezzo più alto. Si potrebbe dire che un ordine limite garantisce un prezzo, ma non garantisce l'effettiva capacità del mercato di evadere quell'ordine.

Gli ordini limite possono essere effettuati per il giorno in cui vengono presentati (ordine giornaliero) o per un periodo che termina all'atto dell'esecuzione o dell'annullamento da parte sua (ordine aperto o *un ordine per un periodo indeterminato; good 'til canceled - GTC*).

Ordini stop — *Gli ordini stop* sono solitamente usati per proteggere un utile o evitare un'ulteriore perdita se il prezzo di un titolo cambia in modo sfavorevole. Possono anche essere usati per stabilire una posizione in un

titolo se questo raggiunge una determinata soglia di prezzo o se si avvicina ad una posizione corta. Non tutti i titoli o le sessioni di negoziazione (pre- e post-mercato) si prestano agli ordini stop.



Limiti temporali per le negoziazioni

È possibile impostare un limite temporale ad un ordine di negoziazione di quote selezionando uno dei seguenti tipi di ora vigente:

Giorno — Questa limitazione ha un orario di scadenza di default delle 16:00 ET (fuso orario orientale degli Stati Uniti). È possibile selezionare un orario di scadenza dell'ordine tra le 10.00 ET e le 16:00 ET con incrementi da 30 minuti (per es. 10:00, 10:30, 11:00, ecc.). Se tutto o parte dell'ordine non viene eseguito entro l'ora stabilita per la scadenza, l'ordine verrà annullato.

Good 'til canceled (GTC) — Per gli ordini effettuati su Fidelity.com, questa limitazione ha una data di scadenza dell'ordine di default di 180 giorni di calendario dalla data di inserimento dell'ordine alle 16:00 ET. È possibile selezionare la data e/o l'ora di scadenza dell'ordine, fino a 180 giorni solari dalla data di inserimento dell'ordine. Se tutto o parte dell'ordine non viene eseguito entro la data e/o l'ora stabilita per la scadenza, eventuali porzioni aperte dell'ordine verranno annullate.

Fill or kill — Richiede l'immediato completamento dell'ordine per intero o il suo annullamento. Fill or kill viene usato solo in circostanze molto speciali. Se non dovesse esserle del tutto chiaro come usare fill or kill, si metta in contatto con un rappresentante di Fidelity prima di fissare questa limitazione su un ordine.

Immediato o annullato — Richiede al broker l'inserimento immediato di un'offerta o l'offerta di un prezzo limite da lei specificato. È possibile eseguire l'ordine per intero o solo parzialmente. Eventuali porzioni dell'ordine non completate immediatamente verranno annullate.

Per ulteriore assistenza, chiamare l'addetto di Fidelity Stock Plan Services. Gli addetti sono a disposizione dal lunedì al venerdì, dalle 8:00 alle 20:00 ora locale, esclusi i giorni festivi della borsa di New York, tranne il Venerdì Santo. Le istruzioni per le chiamate si trovano su **Fidelity.com/globalcall**.

I titoli di controllo o ristretti devono essere venduti nel rispetto dei requisiti previsti dalla legge 144 della SEC (Securities and Exchange Commission). Prima della vendita deve essere presentata la documentazione aggiuntiva e occorre ottenere l'approvazione e rispettare determinate condizioni che potrebbero limitare la sua capacità di vendere in un determinato momento. Il mercato azionario è imprevedibile e può fluttuare considerevolmente in conseguenza di eventuali evoluzioni di tipo societario, industriale, politico, normativo, di mercato o economico. **Investire in quote comporta dei rischi, compresa la perdita di capitale.**

*Verifichi nei documenti del piano che non siano previste regole che potrebbero richiederle di detenere la sua quota per un determinato periodo.

¹Per fare in modo che il mercato resti equo e ordinato, la maggior parte dei centri di mercato solitamente non accetta richieste di annullamento dopo le ore 9:28 ET per ordini di mercato idonei all'esecuzione all'apertura del mercato alle 9:30 ET. L'accettazione di una richiesta di annullamento da parte di Fidelity tra le 9:28 e le 9:30 ET non garantisce l'annullamento dell'ordine. Tutte le richieste di annullamento di un ordine vengono elaborate nei limiti del massimo impegno possibile.

La disponibilità del sistema e i tempi di risposta possono essere soggetti alle condizioni di mercato.

Le negoziazioni saranno soggette a commissione.

Gli ordini possono essere effettuati sia quando i mercati sono aperti sia quando sono chiusi. Tuttavia, gli ordini effettuati quando i mercati sono chiusi sono soggetti alle condizioni di mercato esistenti alla riapertura dei mercati, a meno che le negoziazioni non avvengano durante orari prolungati.

Fidelity Stock Plan Services, LLC

© 2017 FMR LLC. Tutti i diritti riservati.