

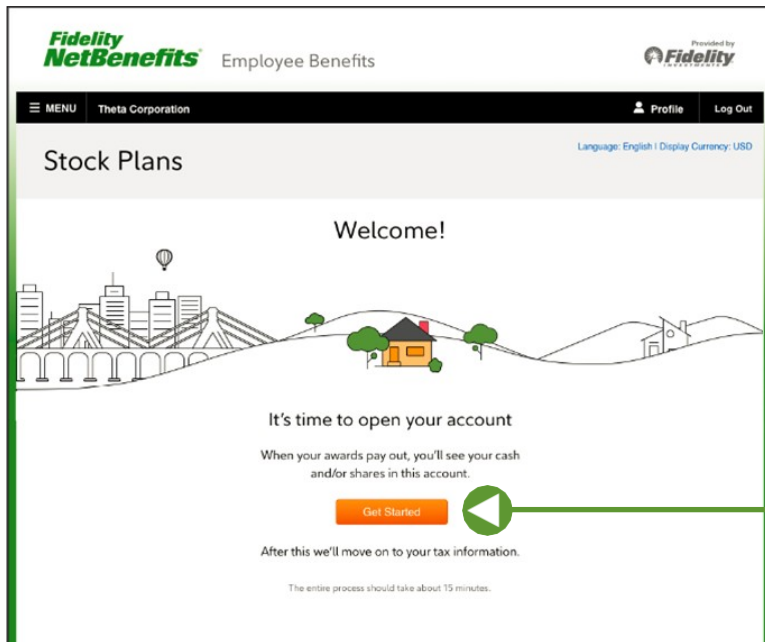
การเปิดบัญชีแผนหุ้นของคุณ

คู่มือฉบับย่อสำหรับผู้เข้าร่วมแผนหุ้น



ปฏิบัติตามขั้นตอนง่ายๆ ต่อไปนี้เพื่อเปิดบัญชีของคุณทางออนไลน์:

1. ไปที่ **NetBenefits.com** แล้วเลือกแท็บ *พนักงานที่อยู่นอกสหรัฐฯ* เพื่อเข้าสู่ระบบ
2. หากคุณเป็นผู้ใช้งาน NetBenefits ใหม่ คุณจำเป็นต้องลงทะเบียนเป็นผู้ใช้งานใหม่ให้เสร็จสมบูรณ์และเข้าสู่ระบบ



3. ในการเปิดบัญชีแผนหุ้นของคุณนั้น ให้คลิก *เริ่มต้น* และปฏิบัติตามขั้นตอน

ภาพหน้าจอนี้เพื่อวัตถุประสงค์ในการแสดงตัวอย่างเท่านั้น

Personal Information

Review your personal information, and provide any relevant details that are not already present.

All fields required unless otherwise noted.

Participant

Your Name John Sample
Date of Birth 02/01/2015

Are you a U.S. Citizen or Resident Alien? Yes No

Phone

Please include your country's exit code, country code, and phone number without parentheses, spaces, or other non-numeric characters such as "+", "-", ".".

Account Information

Company Name Theta Corp.

Legal/Residential Address

Country

Address Line 1

Address Line 2 (optional)

City

State or Province (optional)

ZIP/Postal Code (optional)

Mailing Address

123 First St
Suite 101

Participant

Your Name John Sample
Date of Birth 02/01/2015

Are you a U.S. Citizen or Resident Alien? Yes No

Country of Citizenship

Tax Election W-8

Phone

Please include your country's exit code, country code, and phone number without parentheses, spaces, or other non-numeric characters such as "+", "-", ".".

4. กรอกข้อมูลส่วนตัวของคุณ หากคุณไม่ใช่พลเมืองสหรัฐฯ ให้กรอกประเทศสัญชาติของคุณ

Review and Confirm

Please review each section carefully and make changes using the Edit links.

Account Information

Registration Stock Plan Account
Company Name Theta Corp.

Personal Information | Edit

Participant John Sample
Date of Birth 02/01/2015
Contact 123-456-78910
Country of Citizenship Canada
Tax Election W-8

Legal/Residential Address 123 Main Street
Dartmouth, NS - B2W 4S4, Canada

Mailing Address 123 Main Street
Dartmouth, NS - B2W 4S4, Canada

Exit

5. ตรวจสอบและยืนยันบัญชีและข้อมูลส่วนตัวของคุณ คลิก ยืนยันข้อมูลของฉัน เพื่อดำเนินการต่อ

ภาพหน้าจอนี้เพื่อวัตถุประสงค์ในการแสดงตัวอย่างเท่านั้น

Agree to Terms

You are required to read the [Participant Agreement \(PDF\)](#).

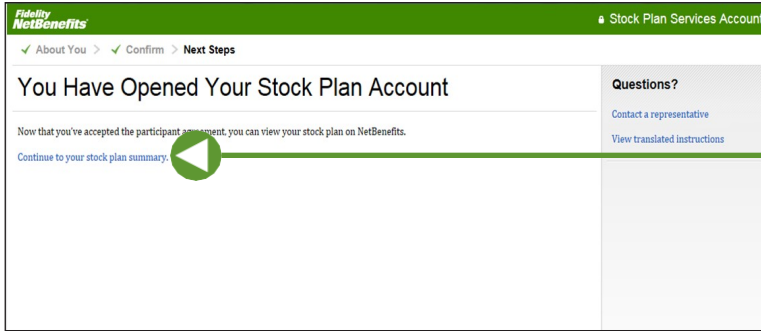
Do you agree to the electronic delivery of the above documents? Yes No

Your acceptance of the Participant Agreement will not be complete until you click I Agree.

Exit

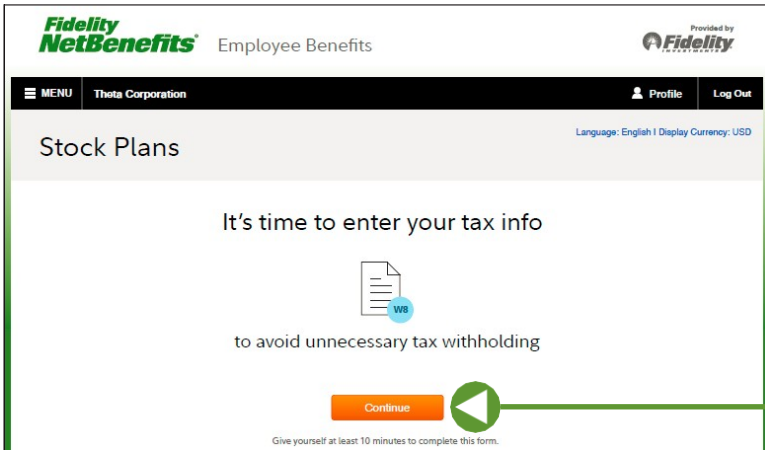
6. อ่านข้อตกลงของผู้เข้าร่วมและเลือก ใช่ หากคุณยอมรับการส่งมอบข้อมูลทางอิเล็กทรอนิกส์ จากนั้นให้เลือก ข้าพเจ้ายอมรับ เพื่อตกลงยอมรับข้อกำหนด

ภาพหน้าจอนี้เพื่อวัตถุประสงค์ในการแสดงตัวอย่างเท่านั้น



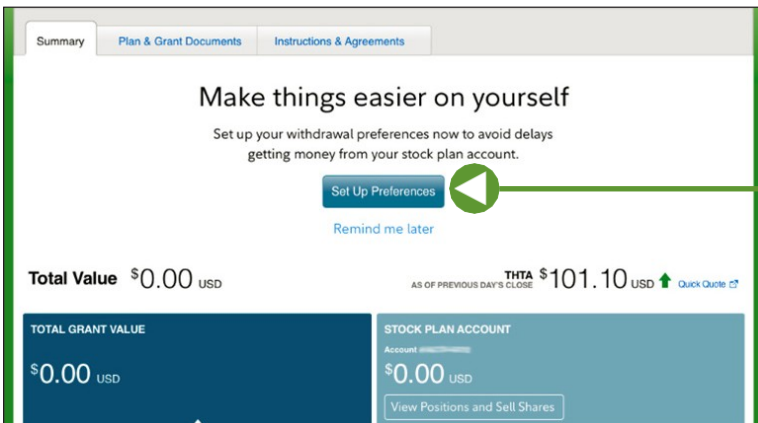
ภาพหน้าจอนี้เพื่อวัตถุประสงค์ในการแสดงตัวอย่างเท่านั้น

7. คุณได้เปิดบัญชีแผนหุ้นของคุณแล้ว คลิกไปยังข้อมูลสรุปเกี่ยวกับแผนหุ้นของคุณเพื่อดำเนินการต่อ



ภาพหน้าจอนี้เพื่อวัตถุประสงค์ในการแสดงตัวอย่างเท่านั้น

8. กรอกข้อมูลภาษีของคุณโดยคลิกดำเนินการต่อ และตอบคำถามให้ครบทุกข้อ ขั้นตอนนี้จะใช้เวลาประมาณ 5-10 นาทีจึงแล้วเสร็จ



ภาพหน้าจอนี้เพื่อวัตถุประสงค์ในการแสดงตัวอย่างเท่านั้น

9. กลับไปยังหน้าหลักเมื่อเสร็จสิ้นขั้นตอนนี้แล้ว ตอนนี้คุณสามารถพิจารณาการตั้งค่าตัวเลือกในการถอนเงินของคุณ

หากต้องการความช่วยเหลือเพิ่มเติม กรุณาติดต่อเจ้าหน้าที่ Fidelity Stock Plan Services คุณสามารถดูคำแนะนำเรื่องการโทรศัพท์ติดต่อได้ที่ [Fidelity.com/globalcall](https://www.fidelity.com/globalcall)