

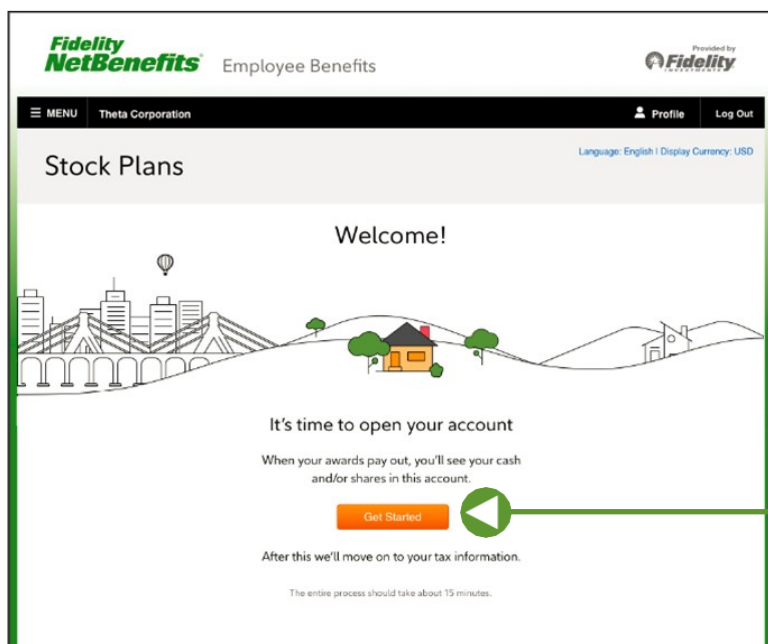
Ouverture de votre Compte de Plan d'actionnariat

Guide de démarrage rapide destiné aux titulaires d'un plan d'actionnariat



Ouvrez facilement votre compte en ligne en suivant ces différentes étapes :

1. Accédez à **NetBenefits.com** et cliquez sur l'onglet « *Outside U.S. Employees* » (*Employés résidant hors des États-Unis*) pour vous connecter.
2. Si vous êtes un nouvel utilisateur de NetBenefits, vous devez vous inscrire en tant que tel.



3. Pour ouvrir votre Compte de plan d'actionnariat, cliquez sur « *Get Started* » (*Pour commencer*) et suivez les instructions.

La capture d'écran est fournie à titre d'illustration.

4. Entrez vos **informations personnelles**.

Si vous n'êtes pas un citoyen américain, indiquez votre nationalité.

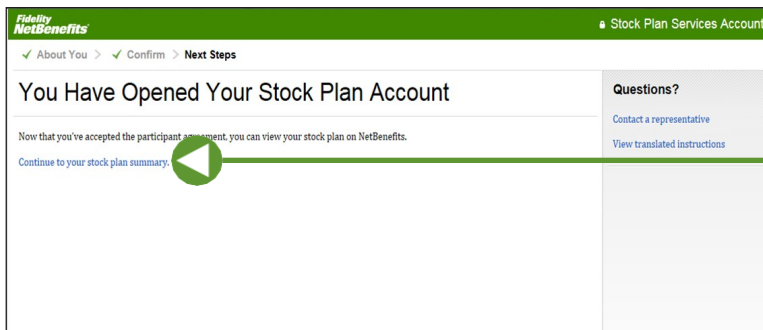
La capture d'écran est fournie à titre d'illustration.

5. **Vérifiez et confirmez** votre compte et vos informations personnelles. Cliquez sur « *Confirm My Information* » (*Confirmer mes informations*) avant de continuer.

La capture d'écran est fournie à titre d'illustration.

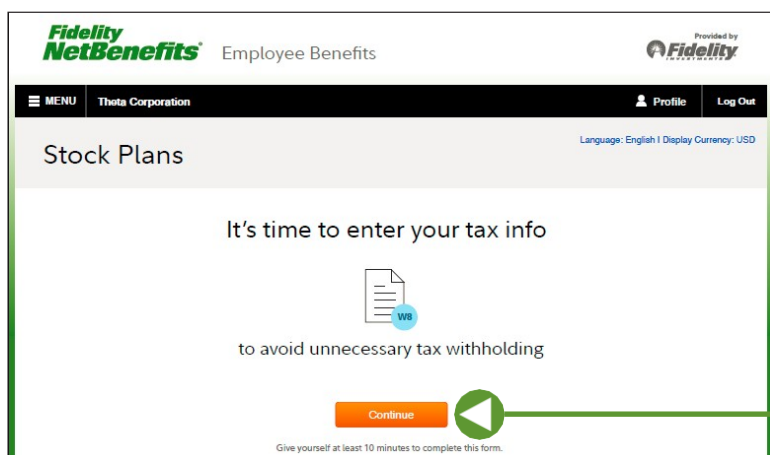
6. Veuillez prendre connaissance de la **Convention de participation** et sélectionnez « *Yes* » (*Oui*) si vous acceptez qu'elle vous soit envoyée par voie électronique. Sélectionnez ensuite « *I Agree* » (*J'accepte*) pour en accepter les modalités.

La capture d'écran est fournie à titre d'illustration.



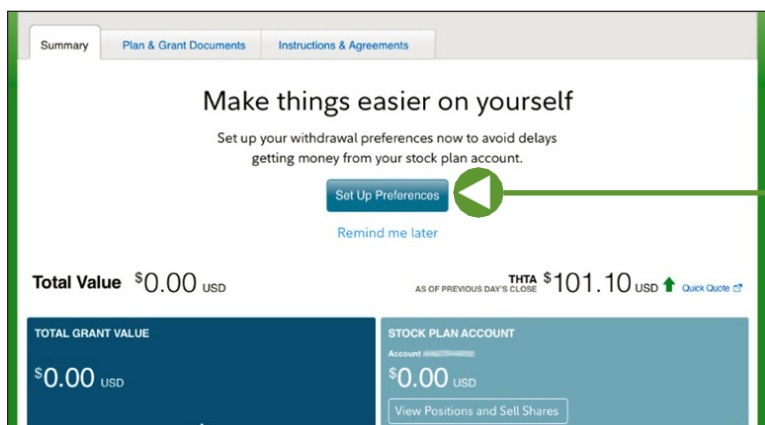
La capture d'écran est fournie à titre d'illustration.

7. Vous avez ouvert votre Compte de plan d'actionnariat. Cliquez sur « Continue to your stock plan summary » (Continuez vers votre récapitulatif du plan d'actionnariat) pour poursuivre.



La capture d'écran est fournie à titre d'illustration.

8. Veuillez fournir vos informations fiscales en cliquant sur « Continue » (Continuer) et répondez à toutes les questions. Il vous faudra environ de 5 à 10 minutes pour y répondre.



La capture d'écran est fournie à titre d'illustration.

9. Retournez à la page d'accueil lorsque vous avez terminé. Vous pouvez configurer vos préférences en matière de retraits dès maintenant.

Pour obtenir de l'aide supplémentaire, contactez un représentant de Fidelity Stock Plan Services. Les instructions d'appel sont consultables sur [Fidelity.com/globalcall](https://www.fidelity.com/globalcall).